

ルーナのアプリを今すぐダウンロード



添付品

ルーナ本体	ナイロンストラップ	取扱説明書
充電器	クイックリリースピン	製品保証カード

Bluetooth® 4.0 Solar Powered Smartwatch • USB Charger • Nylon Strap • Water resistant up to 5ATM • Works with iOS 10 and Android 4.3 or higher.

Made in China
One year warranty under normal use.

©2017 Lunar Watch. All rights reserved. All trade names and marks are registered trademarks of their respective manufacturers. Registered in US and other countries.



Bluetoothをオンにするにはボタン(どのボタンでも可)を押します。

(位置情報サービスをオンにしてください)

-1-

デュアルタイム

LunaR(ルーナ)はホーム都市と現地、二つの時間帯を表示します。位置情報を取得すると、自動的に時計が現在地に合わせ、タイムゾーンを判断し、現地時刻を表示します。現在地の時刻を確認するには、右下のボタンを一度押します。

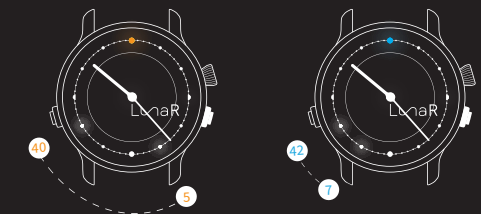


	ホーム都市 アムステルダム	ホーム時刻 9:09AM
	現在地 サンフランシスコ	現地時刻 12:09AM

-2-

日の出・日没時刻

現在地の日の出・日没時刻を確認するには、右下のボタンを二度押します。黄色のLEDの点灯と同時に日の出の時刻が表示されます。続いて青色のLEDと同時に日没時刻が表示されます。

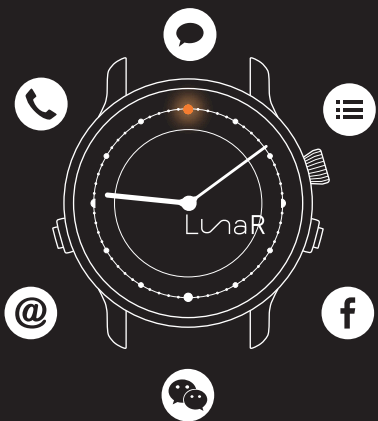


サンフランシスコ	現地時刻
日の出	5:40 AM
日没	7:42 PM

-3-

ケータイ通知

ルーナは電話の着信やメールの到着をLED光で通知します。LED色は何百もの種類から選ぶことができ、電話の着信、メールやSMS/MMSの到着、その他のアプリの通知に合わせて好きな色にカスタマイズすることができます。



-4-

アクティブトラッカー

毎日のステップゴールは、デフォルトで10000歩に設定されています。左下のボタンを一度押すと、LED光が点滅しその日の達成率が表示されます。



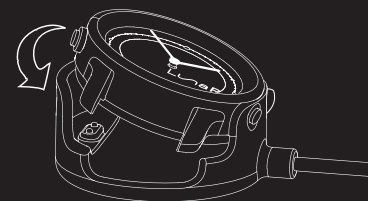
睡眠モニター

ルーナのアプリを使いアラームを設定します。睡眠モニターをオンにするには左下のボタンを長押しします。オンになると1時の位置にあるLED光が一度点灯します。

-5-

充電の仕方


もしも電池が切れてしまったら、ルーナのジャンプスターターがあります。



ローバッテリー表示

バッテリーが10%を切った状態になると、どのボタンを押しても12時の位置のLEDが赤色に点滅します。

-6-



クイックスタートガイド

太陽光で充電可能なスマートウォッチ

www.lunar-smartwatch.com